

# 刚察县生态环境局

---

## **2023 年部门预算**

# 目 录

## 第一部分 部门概况

- 一、主要职能
- 二、机构设置
- 三、部门预算部门构成

## 第二部分 部门预算表

- 一、收支总表
- 二、收入总表
- 三、支出总表
- 四、财政拨款收支总表
- 五、一般公共预算支出表
- 六、一般公共预算基本支出表
- 七、一般公共预算“三公”经费支出表
- 八、政府性基金预算支出表

## 第三部分 部门预算情况说明

## 第四部分 名词解释

# 第一部分 部门概况

## 一、主要职能

- (一) 负责建立健全生态环境有关制度。
- (二) 负责生态环境问题的统筹协调和监督管理。
- (三) 负责监督管理全县减排目标的落实。
- (四) 负责提出全县生态环境领域固定资产投资规模和方向、财政政策性资金安排的意见。
- (五) 负责环境污染防治的监督管理。
- (六) 指导协调和监督生态保护修复工作。
- (七) 负责核与辐射安全的监督管理。
- (八) 负责生态环境准入的监督管理。
- (九) 负责生态环境监测工作。
- (十) 负责应对气候变化工作。
- (十一) 组织开展生态环境保护督察。
- (十二) 统一负责生态环境监督执法。
- (十三) 组织指导和协调生态环境宣传教育工作。
- (十四) 完成县委、县政府交办的其他任务。

## 二、机构设置

根据部门“三定方案”，刚察县生态环境局机关内设机构 0 个。

## 三、部门预算部门构成

纳入刚察县生态环境局 2023 年部门预算编制范围的二级预算部门包括：

| 序号 | 部门名称 |
|----|------|
| 1  | 无    |

## 第二部分 部门预算表

部门公开表 1

### 收支总表

单位：万元

| 收 入            |          | 支 出             |          |
|----------------|----------|-----------------|----------|
| 项 目            | 预算数      | 项目（按功能分类）       | 预算数      |
| 一、一般公共预算拨款收入   | 11460.24 | 一、一般公共服务支出      |          |
| 二、政府性基金预算拨款收入  |          | 二、外交支出          |          |
| 三、国有资本经营预算拨款收入 |          | 三、国防支出          |          |
| 四、财政专户管理资金收入   |          | 四、公共安全支出        |          |
| 五、事业收入         |          | 五、教育支出          |          |
| 六、上级补助收入       |          | 六、科学技术支出        |          |
| 七、附属单位上缴收入     |          | 七、文化旅游体育与传媒支出   |          |
| 八、事业单位经营收入     |          | 八、社会保障和就业支出     | 57.10    |
| 九、其他收入         |          | 九、社会保险基金支出      |          |
|                |          | 十、卫生健康支出        | 39.96    |
|                |          | 十一、节能环保支出       | 11913.00 |
|                |          | 十二、城乡社区支出       |          |
|                |          | 十三、农林水支出        |          |
|                |          | 十四、交通运输支出       |          |
|                |          | 十五、资源勘探工业信息等支出  |          |
|                |          | 十六、商业服务业等支出     |          |
|                |          | 十七、金融支出         |          |
|                |          | 十八、援助其他地区支出     |          |
|                |          | 十九、自然资源海洋气象等支出  |          |
|                |          | 二十、住房保障支出       | 20.20    |
|                |          | 二十一、粮油物资储备支出    |          |
|                |          | 二十二、国有资本经营预算支出  |          |
|                |          | 二十三、灾害防治及应急管理支出 |          |
|                |          | 二十四、预备费         |          |
|                |          | 二十五、其他支出        |          |
|                |          | 二十六、转移性支出       |          |
|                |          | 二十七、债务还本支出      |          |
|                |          | 二十八、债务付息支出      |          |
|                |          | 二十九、债务发行费用支出    |          |
|                |          | 三十、抗疫特别国债安排的支出  |          |
|                |          | 三十一、往来性支出       |          |
| 本年收入合计         | 11460.24 | 本年支出合计          | 12030.26 |
| 上年结转           | 570.02   | 结转下年            |          |
| 收入总计           | 12030.26 | 支出总计            | 12030.26 |

# 收入总表

单位：万元

| 预算部门             | 合计       | 上年结转   | 一般公共预算拨款收入 | 政府性基金预算拨款收入 | 国有资本经营预算拨款收入 | 财政专户管理资金收入 | 事业收入 | 上级补助收入 | 附属部门上缴收入 | 事业部门经营收入 | 其他收入 |
|------------------|----------|--------|------------|-------------|--------------|------------|------|--------|----------|----------|------|
|                  | 12030.26 | 570.02 | 11460.24   |             |              |            |      |        |          |          |      |
| 刚察县生态环境局         | 12030.26 | 570.02 | 11460.24   |             |              |            |      |        |          |          |      |
| 刚察县生态环境局<br>(本级) | 12030.26 | 570.02 | 11460.24   |             |              |            |      |        |          |          |      |

## 支出总表

单位：万元

| 科目编码    | 科目名称             | 合计       | 基本支出   | 项目支出     | 事业部门经营支出 | 上缴上级支出 | 对附属部门补助支出 |
|---------|------------------|----------|--------|----------|----------|--------|-----------|
|         | 合计               | 12030.26 | 330.94 | 11699.32 |          |        |           |
| 208     | 社会保障和就业支出        | 57.10    | 57.10  |          |          |        |           |
| 20805   | 行政事业单位养老支出       | 57.10    | 57.10  |          |          |        |           |
| 2080501 | 行政单位离退休          | 23.46    | 23.46  |          |          |        |           |
| 2080505 | 机关事业单位基本养老保险缴费支出 | 22.42    | 22.42  |          |          |        |           |
| 2080506 | 机关事业单位职业年金缴费支出   | 11.21    | 11.21  |          |          |        |           |
| 210     | 卫生健康支出           | 39.96    | 39.96  |          |          |        |           |
| 21011   | 行政事业单位医疗         | 39.96    | 39.96  |          |          |        |           |
| 2101101 | 行政单位医疗           | 3.90     | 3.90   |          |          |        |           |
| 2101102 | 事业单位医疗           | 5.18     | 5.18   |          |          |        |           |
| 2101103 | 公务员医疗补助          | 14.24    | 14.24  |          |          |        |           |
| 2101199 | 其他行政事业单位医疗支出     | 16.64    | 16.64  |          |          |        |           |
| 211     | 节能环保支出           | 11913.00 | 213.68 | 11699.32 |          |        |           |
| 21101   | 环境保护管理事务         | 246.50   | 213.68 | 32.82    |          |        |           |
| 2110101 | 行政运行             | 122.93   | 103.13 | 19.80    |          |        |           |
| 2110102 | 一般行政管理事务         | 13.00    |        | 13.00    |          |        |           |
| 2110199 | 其他环境保护管理事务支出     | 110.57   | 110.56 | 0.02     |          |        |           |
| 21102   | 环境监测与监察          | 105.50   |        | 105.50   |          |        |           |
| 2110299 | 其他环境监测与监察支出      | 105.50   |        | 105.50   |          |        |           |
| 21103   | 污染防治             | 10865.00 |        | 10865.00 |          |        |           |
| 2110302 | 水体               | 10865.00 |        | 10865.00 |          |        |           |
| 21104   | 自然生态保护           | 570.00   |        | 570.00   |          |        |           |
| 2110402 | 农村环境保护           | 570.00   |        | 570.00   |          |        |           |
| 21199   | 其他节能环保支出         | 126.00   |        | 126.00   |          |        |           |
| 2119999 | 其他节能环保支出         | 126.00   |        | 126.00   |          |        |           |
| 221     | 住房保障支出           | 20.20    | 20.20  |          |          |        |           |
| 22102   | 住房改革支出           | 20.20    | 20.20  |          |          |        |           |
| 2210201 | 住房公积金            | 20.20    | 20.20  |          |          |        |           |

## 财政拨款收支总表

单位：万元

| 收 入             |          | 支 出                  |          |            |             |
|-----------------|----------|----------------------|----------|------------|-------------|
| 项 目             | 预算数      | 项 目                  | 合计       | 一般公共<br>预算 | 政府性基<br>金预算 |
| 一、本年收入          | 11460.24 | 一、本年支出               | 12030.26 | 12030.26   |             |
| (一) 一般公共预算拨款收入  | 11460.24 | (一) 一般公共服务支出         |          |            |             |
| (二) 政府性基金预算拨款收入 |          | (二) 外交支出             |          |            |             |
|                 |          | (三) 国防支出             |          |            |             |
|                 |          | (四) 公共安全支出           |          |            |             |
|                 |          | (五) 教育支出             |          |            |             |
|                 |          | (六) 科学技术支出           |          |            |             |
|                 |          | (七) 文化旅游体育<br>与传媒支出  |          |            |             |
|                 |          | (八) 社会保障和就<br>业支出    | 57.10    | 57.10      |             |
|                 |          | (九) 社会保险基金<br>支出     |          |            |             |
|                 |          | (十) 卫生健康支出           | 39.96    | 39.96      |             |
|                 |          | (十一) 节能环保支<br>出      | 11913.00 | 11913.00   |             |
|                 |          | (十二) 城乡社区支<br>出      |          |            |             |
|                 |          | (十三) 农林水支出           |          |            |             |
|                 |          | (十四) 交通运输支<br>出      |          |            |             |
|                 |          | (十五) 资源勘探工<br>业信息等支出 |          |            |             |
|                 |          | (十六) 商业服务业<br>等支出    |          |            |             |



|               |          |                   |          |          |  |
|---------------|----------|-------------------|----------|----------|--|
|               |          | (十七) 金融支出         |          |          |  |
|               |          | (十八) 援助其他地区支出     |          |          |  |
|               |          | (十九) 自然资源海洋气象等支出  |          |          |  |
|               |          | (二十) 住房保障支出       | 20.20    | 20.20    |  |
|               |          | (二十一) 粮油物资储备支出    |          |          |  |
|               |          | (二十二) 国有资本经营预算支出  |          |          |  |
|               |          | (二十三) 灾害防治及应急管理支出 |          |          |  |
|               |          | (二十四) 预备费         |          |          |  |
|               |          | (二十五) 其他支出        |          |          |  |
|               |          | (二十六) 转移性支出       |          |          |  |
|               |          | (二十七) 债务还本支出      |          |          |  |
|               |          | (二十八) 债务付息支出      |          |          |  |
|               |          | (二十九) 债务发行费用支出    |          |          |  |
|               |          | (三十) 抗疫特别国债安排的支出  |          |          |  |
|               |          | (三十一) 往来性支出       |          |          |  |
| 二、上年结转        | 570.02   | 二、结转下年            |          |          |  |
| (一) 一般公共预算拨款  | 570.02   |                   |          |          |  |
| (二) 政府性基金预算拨款 |          |                   |          |          |  |
| 收入总计          | 12030.26 | 支出总计              | 12030.26 | 12030.26 |  |

# 一般公共预算支出表

单位：万元

| 支出功能分类科目 |    |    |                  | 2023 年预算数 |        |          |
|----------|----|----|------------------|-----------|--------|----------|
| 科目编码     |    |    | 科目名称             | 合计        | 基本支出   | 项目支出     |
| 类        | 款  | 项  |                  |           |        |          |
| 合计       |    |    |                  | 11460.24  | 330.94 | 11129.30 |
| 208      |    |    | 社会保障和就业支出        | 57.10     | 57.10  |          |
|          | 05 |    | 行政事业单位养老支出       | 57.10     | 57.10  |          |
|          |    | 01 | 行政单位离退休          | 23.46     | 23.46  |          |
|          |    | 05 | 机关事业单位基本养老保险缴费支出 | 22.42     | 22.42  |          |
|          |    | 06 | 机关事业单位职业年金缴费支出   | 11.21     | 11.21  |          |
| 210      |    |    | 卫生健康支出           | 39.96     | 39.96  |          |
|          | 11 |    | 行政事业单位医疗         | 39.96     | 39.96  |          |
|          |    | 01 | 行政单位医疗           | 3.90      | 3.90   |          |
|          |    | 02 | 事业单位医疗           | 5.18      | 5.18   |          |
|          |    | 03 | 公务员医疗补助          | 14.24     | 14.24  |          |
|          |    | 99 | 其他行政事业单位医疗支出     | 16.64     | 16.64  |          |
| 211      |    |    | 节能环保支出           | 11342.98  | 213.68 | 11129.30 |
|          | 01 |    | 环境保护管理事务         | 246.48    | 213.68 | 32.80    |
|          |    | 01 | 行政运行             | 122.93    | 103.13 | 19.80    |
|          |    | 02 | 一般行政管理事务         | 13.00     |        | 13.00    |
|          |    | 99 | 其他环境保护管理事务支出     | 110.56    | 110.56 |          |
|          | 02 |    | 环境监测与监察          | 105.50    |        | 105.50   |
|          |    | 99 | 其他环境监测与监察支出      | 105.50    |        | 105.50   |
|          | 03 |    | 污染防治             | 10865.00  |        | 10865.00 |
|          |    | 02 | 水体               | 10865.00  |        | 10865.00 |
|          |    | 99 | 其他节能环保支出         | 126.00    |        | 126.00   |
|          |    | 99 | 其他节能环保支出         | 126.00    |        | 126.00   |
| 221      |    |    | 住房保障支出           | 20.20     | 20.20  |          |
|          | 02 |    | 住房改革支出           | 20.20     | 20.20  |          |
|          |    | 01 | 住房公积金            | 20.20     | 20.20  |          |

# 一般公共预算基本支出表

单位：万元

| 支出经济分类科目 |    |                | 2023 年基本支出 |        |       |
|----------|----|----------------|------------|--------|-------|
| 科目编码     |    | 科目名称           | 合计         | 人员经费   | 公用经费  |
| 类        | 款  |                |            |        |       |
| 合计       |    |                | 330.94     | 298.97 | 31.98 |
| 301      |    | 工资福利支出         | 258.86     | 258.86 |       |
|          | 01 | 基本工资           | 46.10      | 46.10  |       |
|          | 02 | 津贴补贴           | 79.25      | 79.25  |       |
|          | 03 | 奖金             | 17.64      | 17.64  |       |
|          | 06 | 伙食补助费          | 2.64       | 2.64   |       |
|          | 07 | 绩效工资           | 34.39      | 34.39  |       |
|          | 08 | 机关事业单位基本养老保险缴费 | 22.42      | 22.42  |       |
|          | 09 | 职业年金缴费         | 11.21      | 11.21  |       |
|          | 10 | 职工基本医疗保险缴费     | 9.08       | 9.08   |       |
|          | 11 | 公务员医疗补助缴费      | 14.24      | 14.24  |       |
|          | 12 | 其他社会保障缴费       | 1.69       | 1.69   |       |
|          | 13 | 住房公积金          | 20.20      | 20.20  |       |
| 302      |    | 商品和服务支出        | 31.98      |        | 31.98 |
|          | 01 | 办公费            | 2.59       |        | 2.59  |
|          | 02 | 印刷费            | 0.55       |        | 0.55  |
|          | 05 | 水费             | 0.11       |        | 0.11  |
|          | 06 | 电费             | 0.39       |        | 0.39  |
|          | 07 | 邮电费            | 1.54       |        | 1.54  |
|          | 08 | 取暖费            | 6.85       |        | 6.85  |
|          | 11 | 差旅费            | 1.65       |        | 1.65  |
|          | 13 | 维修（护）费         | 0.77       |        | 0.77  |
|          | 17 | 公务接待费          | 0.55       |        | 0.55  |
|          | 26 | 劳务费            | 1.76       |        | 1.76  |
|          | 27 | 委托业务费          |            |        |       |
|          | 28 | 工会经费           | 3.10       |        | 3.10  |
|          | 31 | 公务用车运行维护费      | 12.00      |        | 12.00 |
|          | 39 | 其他交通费用         | 0.13       |        | 0.13  |
|          | 99 | 其他商品和服务支出      |            |        |       |
| 303      |    | 对个人和家庭的补助      | 40.11      | 40.11  |       |
|          | 02 | 退休费            | 23.46      | 23.46  |       |
|          | 07 | 医疗费补助          | 16.64      | 16.64  |       |

# 一般公共预算“三公”经费支出表

单位：万元

| 上年预算数 |           |            |         |         |       | 2023 年预算数 |           |            |         |         |       |
|-------|-----------|------------|---------|---------|-------|-----------|-----------|------------|---------|---------|-------|
| 合计    | 因公出国(境)费用 | 公务用车购置及运行费 |         |         | 公务接待费 | 合计        | 因公出国(境)费用 | 公务用车购置及运行费 |         |         | 公务接待费 |
|       |           | 合计         | 公务用车购置费 | 公务用车运行费 |       |           |           | 合计         | 公务用车购置费 | 公务用车运行费 |       |
| 16.50 |           | 16.00      |         | 16.00   | 0.50  | 12.55     |           | 12.00      |         | 12.00   | 0.55  |

## 政府性基金预算支出表

单位：万元

| 支出功能分类科目 |   |   |      | 2023 年预算数 |      |      |
|----------|---|---|------|-----------|------|------|
| 科目编码     |   |   | 科目名称 | 合计        | 基本支出 | 项目支出 |
| 类        | 款 | 项 |      |           |      |      |
| 合 计      |   |   |      |           |      |      |

(注：此表为空表)

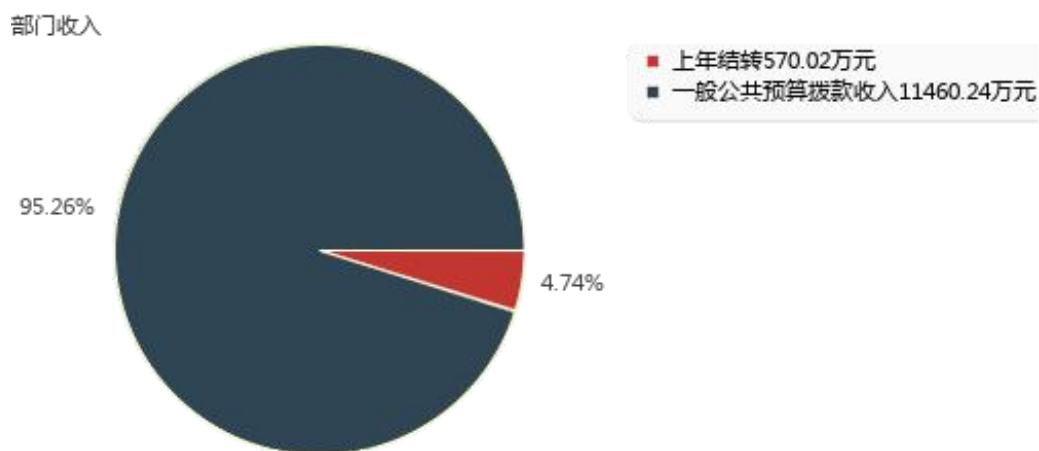
## 第三部分 部门预算情况说明

### 一、关于刚察县生态环境局（本级）2023 年部门收支预算情况的总体说明

按照综合预算的原则，刚察县生态环境局（本级）所有收入和支出均纳入部门预算管理。收入包括：一般公共预算拨款收入 11460.24 万元，上年结转 570.02 万元；支出包括：社会保障和就业支出 57.10 万元，卫生健康支出 39.96 万元，节能环保支出 11913.00 万元，住房保障支出 20.20 万元。刚察县生态环境局（本级）2023 年收支总预算 12030.26 万元。

### 二、关于刚察县生态环境局（本级）2023 年部门收入预算情况说明

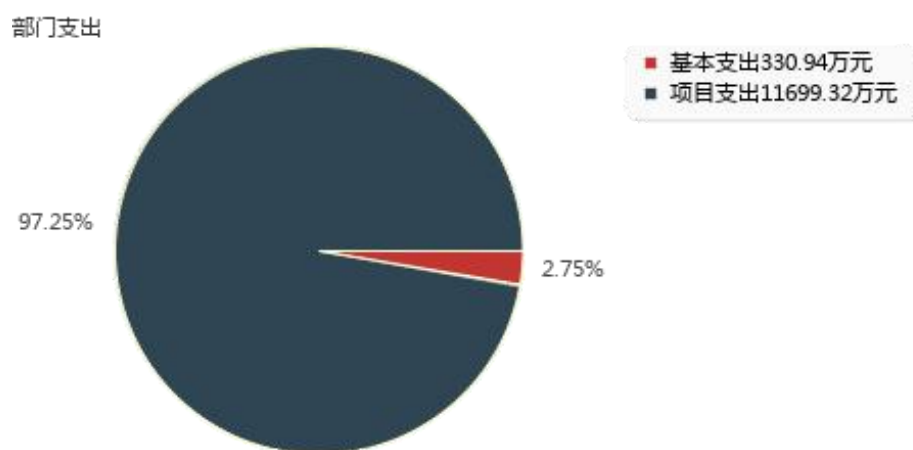
刚察县生态环境局（本级）2023 年收入预算 12030.26 万元，其中：上年结转 570.02 万元，占 4.74%；一般公共预算拨款收入 11460.24 万元，占 95.26%。



### 三、关于刚察县生态环境局（本级）2023 年部门支出预算

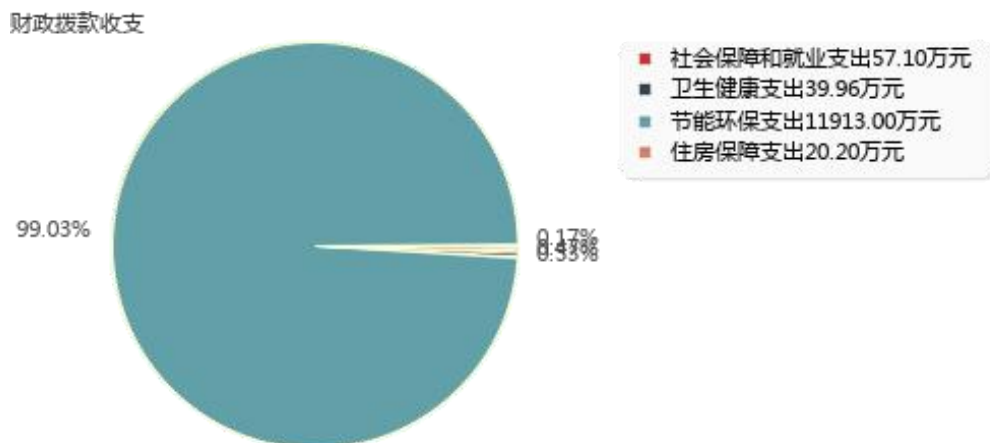
## 情况说明

刚察县生态环境局（本级）2023 年支出预算 12030.26 万元，其中：基本支出 330.94 万元，占 2.75%；项目支出 11699.32 万元，占 97.25%。



## 四、关于刚察县生态环境局（本级）2023 年财政拨款收支预算情况的总体说明

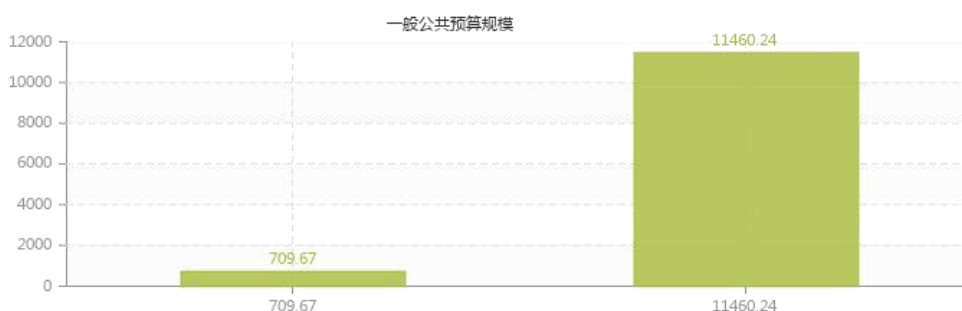
刚察县生态环境局（本级）2023 年财政拨款收支总预算 12030.26 万元，比上年增加 11320.59 万元，主要是提前下达的 2023 年中央和省级水污染防治专项资金 10865.00 万元（青海省沙流河流域水环境治理与生态修复工程）。收入包括：一般公共预算拨款收入 11460.24 万元，上年结转 570.02 万元；政府性基金预算拨款收入 0.00 万元，上年结转 0.00 万元。支出包括：社会保障和就业支出 57.10 万元，卫生健康支出 39.96 万元，节能环保支出 11913.00 万元，住房保障支出 20.20 万元。



## 五、关于刚察县生态环境局（本级）2023 年一般公共预算当年拨款情况说明

### （一）一般公共预算当年拨款规模变化情况。

刚察县生态环境局（本级）2023 年一般公共预算当年拨款 11460.24 万元,比上年增加 10750.57 万元,主要是提前下达的 2023 年中央和省级水污染防治专项资金 10865.00 万元（青海省沙流河流域水环境治理与生态修复工程。

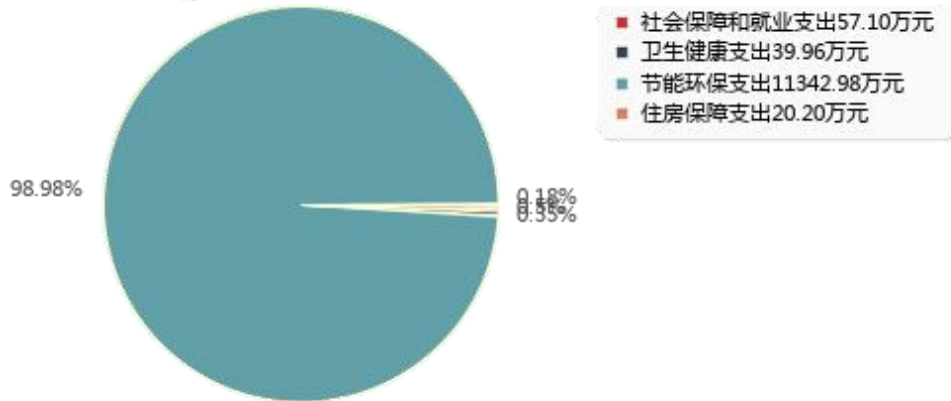


### （二）一般公共预算当年拨款结构情况。

社会保障和就业支出 57.10 万元,占 0.50%; 卫生健康支出 39.96 万元,占 0.35%; 节能环保支出 11342.98 万元,占 98.98%; 住房保障支出 20.20 万元,占 0.18%。



一般公共预算结构情况



### (三) 一般公共预算当年拨款具体使用情况。

1、社会保障和就业支出（类）行政事业单位养老支出（款）行政单位离退休（项）2023年预算数为23.46万元，比上年增加9.32万元，增长65.91%。主要是本年退休人员统筹外标准较上年调高，所以本年预算数较上年增加。

2、社会保障和就业支出（类）行政事业单位养老支出（款）机关事业单位基本养老保险缴费支出（项）2023年预算数为22.42万元，比上年增加0.73万元，增长3.37%。主要是本年机关事业单位基本养老保险缴费标准较上年调高，所以本年预算数较上年增加。

3、社会保障和就业支出（类）行政事业单位养老支出（款）机关事业单位职业年金缴费支出（项）2023年预算数为11.21万元，比上年增加0.37万元，增长3.41%。主要是本年机关事业单位职业年金缴费标准较上年调高，所以本年预算数较上年增加。

4、卫生健康支出（类）行政事业单位医疗（款）行政单位医疗（项）2023年预算数为3.90万元，比上年减少2.02万元，

下降 34.12%。主要是本年人员较上年减少 2 名（退休人员和调出人员），所以本年预算数较上年减少。

5、卫生健康支出（类）行政事业单位医疗（款）事业单位医疗（项）2023 年预算数为 5.18 万元，比上年增加 0.65 万元，增长 14.35%。主要是本年人员较上年增加 1 名（调入人员），所以本年预算数较上年增加。

6、卫生健康支出（类）行政事业单位医疗（款）公务员医疗补助（项）2023 年预算数为 14.24 万元，比上年减少 0.23 万元，下降 1.59%。主要是本年人员较上年减少 2 名（退休人员和调出人员），所以本年预算数较上年减少。

7、卫生健康支出（类）行政事业单位医疗（款）其他行政事业单位医疗支出（项）2023 年预算数为 16.64 万元，比上年增加 4.14 万元，增长 33.12%。主要是本年预算工资基数较上年有所增加，所以本年预算数较上年增加。

8、节能环保支出（类）环境保护管理事务（款）行政运行（项）2023 年预算数为 122.93 万元，比上年减少 85.07 万元，下降 40.90%。主要是本年基本支出中奖励性工资较上年减少，另外本年公用经费较上年有所减少。

9、节能环保支出（类）环境保护管理事务（款）一般行政管理事务（项）2023 年预算数为 13.00 万元，比上年减少 3.28 万元，下降 20.15%。主要是本年较上年环保专网费用减少 8.28 万元及山水林田湖工作经费增加 5.00 万元，所以本年预算数较

上年有所减少。

10、节能环保支出（类）环境保护管理事务（款）其他环境保护管理事务支出（项）2023年预算数为110.56万元，比上年增加6.55万元，增长6.30%。主要是本年事业人员较上年增加1名（调入人员），所以本年预算数较上年增加。

11、节能环保支出（类）环境监测与监察（款）其他环境监测与监察支出（项）2023年预算数为105.50万元，比上年减少5.00万元，下降4.52%。主要是本年环保督察工作经费较上年减少5.00万元，所以本年预算数较上年有所减少。

12、节能环保支出（类）污染防治（款）水体（项）2023年预算数为10865.00万元，比上年增加10865.00万元，增长100.00%。主要是提前下达的2023年中央和省级水污染防治专项资金10865.00万元（青海省沙流河流域水环境治理与生态修复工程）。

13、节能环保支出（类）污染防治（款）其他污染防治支出（项）2023年预算数为0.00万元，比上年减少59.70万元，下降100.00%。主要是2023年县级预算项目资金的减少，如环境污染治理费较2022年减少59.70万元。

14、节能环保支出（类）自然生态保护（款）生态保护（项）2023年预算数为0.00万元，比上年减少25.80万元，下降100.00%。主要是2023年县级预算项目资金的减少，如生态保护与修复费较2022年减少25.80万元。

15、节能环保支出（类）自然生态保护（款）其他自然生态

保护支出（项）2023年预算数为0.00万元，比上年减少4.00万元，下降100.00%。主要是2023年县级预算项目资金的减少，如生态环境保护专网更换较2022年减少4.00万元。

16、节能环保支出（类）其他节能环保支出（款）其他节能环保支出（项）2023年预算数为126.00万元，比上年增加48.00万元，增长61.54%。主要是2023年县级预算项目资金的增加，如国家重点生态功能区域生态环境质量考核较2022年增加100.00万元，污水处理厂在线系统维护（热水、鸟岛）较2022年减少52.00万元。

17、住房保障支出（类）住房改革支出（款）住房公积金（项）2023年预算数为20.20万元，比上年增加0.91万元，增长4.72%。主要是本年住房公积金标准较上年调高，所以本年预算数较上年增加。

## 六、关于刚察县生态环境局（本级）2023年一般公共预算基本支出情况说明

刚察县生态环境局（本级）2023年一般公共预算基本支出330.94万元，其中：

**人员经费** 298.97万元，主要包括：基本工资46.10万元、津贴补贴79.25万元、奖金17.64万元、伙食补助费2.64万元、绩效工资34.39万元、机关事业单位基本养老保险缴费22.42万元、职业年金缴费11.21万元、职工基本医疗保险缴费9.08万元、公务员医疗补助缴费14.24万元、其他社会保障缴费1.69

万元、住房公积金 20.20 万元、退休费 23.46 万元、医疗费补助 16.64 万元；

**公用经费** 31.98 万元，主要包括：办公费 2.59 万元、印刷费 0.55 万元、水费 0.11 万元、电费 0.39 万元、邮电费 1.54 万元、取暖费 6.85 万元、差旅费 1.65 万元、维修（护）费 0.77 万元、公务接待费 0.55 万元、劳务费 1.76 万元、工会经费 3.10 万元、公务用车运行维护费 12.00 万元、其他交通费用 0.13 万元。

## **七、关于刚察县生态环境局（本级）2023 年一般公共预算“三公”经费预算情况说明**

刚察县生态环境局（本级）2023 年一般公共预算“三公”经费预算数为 12.55 万元，比上年减少 3.95 万元，其中：因公出国（境）费 0.00 万元，增加 0.00 万元；公务用车购置及运行费 12.00 万元，减少 4.00 万元；公务接待费 0.55 万元，增加 0.05 万元。2023 年“三公”经费预算比上年减少主要是**厉行勤俭节约**，压缩行政事业机关日常公用经费支出，本年公务用车购置及运行费中的公务用车购置及运行费减少 4.00 万元。

## **八、关于刚察县生态环境局（本级）2023 年政府性基金预算支出情况的说明**

刚察县生态环境局（本级）2023 年没有使用政府性基金预算拨款安排的支出。

## **九、其他重要事项的情况说明**

### （一）机关运行经费安排情况。

2023年刚察县生态环境局（本级）机关运行经费财政拨款预算31.98万元，比上年预算减少14.78万元，下降31.61%。主要是**厉行勤俭节约**，压缩行政事业机关日常公用经费支出，本年公用经费及公务用车购置及运行费中的公务用车购置及运行费均有所减少。

### （二）政府采购安排情况。

2023年刚察县生态环境局（本级）各单位政府采购预算总额0.00万元，其中：政府采购货物预算0.00万元、政府采购工程预算0.00万元、政府采购服务预算0.00万元。

### （三）国有资产占有使用情况。

截至2023年2月底，刚察县生态环境局（本级）所属各预算单位共有车辆5辆，其中，省级领导干部用车0辆、厅级领导干部用车0辆、一般公务用车0辆、一般执法执勤用车1辆、特种专业技术用车4辆、其他用车0辆。单价50万元以上通用设备0台（套），单价100万元以上专用设备0台（套）。

### （四）绩效目标设置情况。

2023年刚察县生态环境局（本级）预算均实行绩效管理，涉及项目10个，预算金额11129.30万元。

## 部门预算项目支出绩效目标公开表

预算年度：2023

金额单位：万元

| 项目名称               | 批复数    | 绩效目标                                                                                  | 绩效指标 |         |                  | 绩效指标性质 | 绩效指标值 | 绩效度量单位 |
|--------------------|--------|---------------------------------------------------------------------------------------|------|---------|------------------|--------|-------|--------|
|                    |        |                                                                                       | 一级指标 | 二级指标    | 三级指标             |        |       |        |
| 国家重点生态功能区域生态环境质量考核 | 100.00 | 根据青环发（2019）59号文第五章监督管理的要求，委托第三方对城镇生活垃圾填埋场、污水处理厂、县域内农村土壤、空气、水质等进行监测并出具检测报告，确保各类数据及时掌握。 | 产出指标 | 数量指标    | 对农村土壤、空气等检测频次    | =      | 4     | 年      |
|                    |        |                                                                                       |      |         | 出具检测报告数          | =      | 5     | 分量     |
|                    |        |                                                                                       |      |         | 委托第三方监测数量        | =      | 2     | 家      |
|                    |        |                                                                                       |      | 质量指标    | 第三方资质符合率         | =      | 100   | %      |
|                    |        |                                                                                       |      |         | 监测报告合格率          | =      | 100   | %      |
|                    |        |                                                                                       |      |         | 农村环境监测覆盖率        | =      | 100   | %      |
|                    |        |                                                                                       |      | 时效指标    | 农村环境监测及时率        | =      | 100   | %      |
|                    |        |                                                                                       |      |         | 问题整改及时率          | =      | 100   | %      |
|                    |        |                                                                                       |      |         | 垃圾填埋场、污水处理厂监测及时率 | =      | 100   | %      |
|                    |        |                                                                                       | 效益指标 | 社会效益指标  | 环境检测结果公示率        | =      | 100   | %      |
|                    |        |                                                                                       |      |         | 县域环境监测能力         | 定性     | 优良中低差 | 其他     |
|                    |        |                                                                                       |      | 生态效益指标  | 配套设施完善性          | 定性     | 优良中低差 | 其他     |
|                    |        |                                                                                       |      | 可持续影响指标 | 居民生活环境质量安全       | 定性     | 优良中低差 | 其他     |
|                    |        |                                                                                       |      |         | 人员配备充足率          | 定性     | 优良中低差 | 其他     |
|                    |        |                                                                                       |      |         | 监督检查制度健全性        | 定性     | 优良中低差 | 其他     |

|             |       |                                                                                                                                                        |                   |                                               |                    |       |     |   |
|-------------|-------|--------------------------------------------------------------------------------------------------------------------------------------------------------|-------------------|-----------------------------------------------|--------------------|-------|-----|---|
|             |       |                                                                                                                                                        | 满意度指标             | 服务对象满意度                                       | 受监测企业满意度           | ≥     | 85  | % |
|             |       |                                                                                                                                                        | 满意度指标             | 服务对象满意度指标                                     | 县域居民满意度            | ≥     | 90  | % |
| 污水处理厂在线系统维护 | 26.00 | 根据 2017 年刚察县人民政府常务会议纪要（第 13 次），研究了县环境保护和林业水利局提交的《关于解决刚察县污水处理厂在线监测系统第三方运营服务费的请示》，委托第三方对污水处理厂在线监测系统进行相关 5 套设施的 1 次/周的维修及定期维护，确保我县污水监测系统连通率达标，保证检测数据正常传输。 | 产出指标              | 数量指标                                          | 委托第三方检测、维护设备数量     | =     | 5   | 套 |
|             |       |                                                                                                                                                        |                   |                                               | 委托第三方设备维护频次        | =     | 48  | 年 |
|             |       |                                                                                                                                                        |                   | 质量指标                                          | 维护设备覆盖率            | =     | 100 | % |
|             |       |                                                                                                                                                        |                   |                                               | 数据传输保障率            | =     | 100 | % |
|             |       |                                                                                                                                                        |                   | 时效指标                                          | 数据传输率第三方资质符合率 100% | =     | 100 | % |
|             |       |                                                                                                                                                        |                   |                                               | 维护及时率检测、维护设备及时率    | =     | 100 | % |
|             |       |                                                                                                                                                        | 数据传输及时率问题反馈、处理及时率 |                                               | =                  | 100   | %   |   |
|             |       |                                                                                                                                                        | 效益指标              | 社会效益指标                                        | 维护次数数据传输及时率        | =     | 100 | % |
|             |       |                                                                                                                                                        | 社会效益指标            | 定期维护在线监测系统，确保监测数据及时传输，确保人居环境安全。污水处理工作预警及科学管理率 | 定性                 | 优良中低差 | 其他  |   |



|        |       |                                                                                                          |         |           |                                       |        |       |    |
|--------|-------|----------------------------------------------------------------------------------------------------------|---------|-----------|---------------------------------------|--------|-------|----|
|        |       |                                                                                                          |         |           | 及时传输在线监测系统数据，起到预警及科学管理的作用。污水监测系统连通率达标 | 定性     | 优良中低差 | 其他 |
|        |       |                                                                                                          |         | 生态效益指标    | 污水处理工作预警及科学管理率                        | 定性     | 优良中低差 | 其他 |
|        |       |                                                                                                          | 可持续影响指标 |           | 固定资产管理规范性                             | 定性     | 优良中低差 | 其他 |
|        |       |                                                                                                          |         | 定期维护制度健全性 | 定性                                    | 优良中低差  | 其他    |    |
|        |       |                                                                                                          |         | 配套设备完备性   | 定性                                    | 优良中低差  | 其他    |    |
|        |       |                                                                                                          | 满意度指标   | 服务对象满意度   | 数据使用单位满意度                             | $\geq$ | 95    | %  |
|        |       |                                                                                                          |         | 环保工作人满意度  | 工作人员满意度                               | $\geq$ | 95    | %  |
| 环境监管经费 | 30.50 | 1、负责对本网络大气、水和土壤等环境质量有效监管，严防较大以上环境污染、生态破坏等环境事件的发生。<br>2、负责调处突出环境问题、重点环境信访与环境纠纷等，及时调查核实上报的环境违法线索，查处环境违法行为。 | 产出指标    | 数量指标      | 完成检查报告数量                              | $\geq$ | 1     | 个  |
|        |       |                                                                                                          |         |           | 检查频次                                  | $\geq$ | 40    | 次  |
|        |       |                                                                                                          |         | 质量指标      | 抽检覆盖率                                 | $\geq$ | 80    | %  |
|        |       |                                                                                                          |         | 时效指标      | 年度检查任务按时完成率                           | $\geq$ | 90    | %  |
|        |       |                                                                                                          | 效益指标    | 社会效益指标    | 检查结果公开率                               | $\geq$ | 100   | %  |
|        |       |                                                                                                          |         | 可持续影响指标   | 问题整改落实率                               | $\geq$ | 100   | %  |
|        |       |                                                                                                          | 满意度指标   | 服务对象满意    | 检查人员被投诉次数                             | $\leq$ | 3     | 次  |

|           |      |                                                                  |      |         |                            |         |       |    |
|-----------|------|------------------------------------------------------------------|------|---------|----------------------------|---------|-------|----|
|           |      |                                                                  |      | 度指标     |                            |         |       |    |
| 山水林田湖工作经费 | 5.00 | 针对2017年山水林田湖草综合治理试点项目的开展,对15个山水林田湖项目进行每周2次的检查,组织验收,对相关资料进行收集和管理。 | 产出指标 | 数量指标    | 项目检查频次                     | ≥       | 48    | 次  |
|           |      |                                                                  |      |         | 山水林田湖项目检查数量                | =       | 15    | 个  |
|           |      |                                                                  |      |         | 工作人员省内学习频次                 | ≥       | 12    | 次  |
|           |      |                                                                  |      | 质量指标    | 项目检查覆盖率                    | =       | 100   | %  |
|           |      |                                                                  |      |         | 项目验收合格率                    | =       | 100   | %  |
|           |      |                                                                  |      |         | 学习培训参与率                    | =       | 100   | %  |
|           |      |                                                                  |      | 时效指标    | 项目验收及时率                    | =       | 100   | %  |
|           |      |                                                                  |      |         | 山水林田湖项目保障实施率               | =       | 100   | %  |
|           |      |                                                                  |      |         | 项目检查及时率                    | =       | 100   | %  |
|           |      |                                                                  | 效益指标 | 社会效益指标  | 人员配备合理性<br>工作人员项目管理水平      | 定性      | 优良中低差 | 其他 |
|           |      |                                                                  |      |         | 工作人员项目管理水平<br>山水林田湖项目保障实施率 | 定性      | 优良中低差 | 其他 |
|           |      |                                                                  |      | 可持续影响指标 | 配套设备完备性                    | 定性      | 优良中低差 | 其他 |
|           |      |                                                                  |      |         | 配套设备完备性<br>档案管理规范性         | 定性      | 优良中低差 | 其他 |
|           |      |                                                                  |      |         | 档案管理规范性<br>人员配备合理性         | 定性      | 优良中低差 | 其他 |
|           |      |                                                                  |      | 满意      | 服务                         | 工作人员满意度 | ≥     | 95 |

|       |       |                                                                   |      |           |                  |     |       |     |
|-------|-------|-------------------------------------------------------------------|------|-----------|------------------|-----|-------|-----|
|       |       |                                                                   | 度指标  | 对象满意度指标   | 项目区域群众满意度        | ≥   | 90    | %   |
| 环境监测费 | 75.00 | 针对刚察县生态环境问题，委托4家第三方对企业污染物排放进行废气2次/年、废水4次/年监测，出具4份监测报告，确保各类数据及时掌握。 | 产出指标 | 数量指标      | 监测排放废水企业出具检测报告数量 | =   | 4     | 份   |
|       |       |                                                                   |      |           | 委托第三方监测企业数量      | =   | 4     | 家   |
|       |       |                                                                   |      |           | 被监测企业检测排放废气频次    | =   | 2     | 次/年 |
|       |       |                                                                   |      |           | 监测排放废气企业检测排放废水频次 | =   | 4     | 次/年 |
|       |       |                                                                   |      | 质量指标      | 第三方监测单位资质符合率     | =   | 100   | %   |
|       |       |                                                                   |      |           | 监测报告合格率          | =   | 100   | %   |
|       |       |                                                                   |      |           | 监测排放废水准确率        | =   | 100   | %   |
|       |       |                                                                   |      |           | 监测排放废气准确率        | =   | 100   | %   |
|       |       |                                                                   | 时效指标 | 监测排放废水及时率 | =                | 100 | %     |     |
|       |       |                                                                   |      | 监测排放废气及时率 | =                | 100 | %     |     |
|       |       |                                                                   |      | 出具监测报告及时率 | =                | 100 | %     |     |
|       |       |                                                                   | 效益指标 | 社会效益指标    | 掌握考核县域的生态环境质量情况  | 定性  | 优良中低差 | 其他  |
|       |       |                                                                   |      |           | 督促企业达标排放         | 定性  | 优良中低差 | 其他  |
|       |       |                                                                   |      | 可持续影响     | 人力资源配备充足性        | 定性  | 优良中低差 | 其他  |

|      |              |                 |          |       |                                                                                                       |      |       |              |   |     |    |
|------|--------------|-----------------|----------|-------|-------------------------------------------------------------------------------------------------------|------|-------|--------------|---|-----|----|
|      |              |                 |          | 响指标   | 档案管理完备性                                                                                               | 定性   | 优良中低差 | 其他           |   |     |    |
|      |              |                 |          |       | 信息共享情况                                                                                                | 定性   | 优良中低差 | 其他           |   |     |    |
|      |              |                 |          | 满意度指标 | 服务对象满意度                                                                                               | ≥    | 85    | %            |   |     |    |
|      |              |                 |          |       | 周边居民满意度                                                                                               | ≥    | 90    | %            |   |     |    |
|      |              |                 | 环保督察工作经费 | 5.00  | 针对全国生态环境大督查工作，保证2021年生态环境保护工作正常开展，提高档案管理及报送的效率和及时性要求完成档案、资料印制批次不低于11次，档案、资料报送次数不低于12次，档案、资料留档数量1份/1项。 | 产出指标 | 数量指标  | 档案、资料印制批次    | ≥ | 11  | 次  |
|      |              |                 |          |       |                                                                                                       |      |       | 档案、资料报送次数    | ≥ | 12  | 次  |
|      |              |                 |          |       |                                                                                                       |      |       | 档案、资料留档数     | = | 1   | 分量 |
|      |              |                 |          |       |                                                                                                       |      | 质量指标  | 档案、资料印制准确率   | = | 100 | %  |
|      |              |                 |          |       |                                                                                                       |      |       | 档案、资料留档备份合格率 | = | 100 | %  |
|      |              |                 |          |       |                                                                                                       |      |       | 档案、资料报送准确率   | = | 100 | %  |
| 时效指标 | 档案、资料留档备份及时率 | =               |          |       |                                                                                                       |      | 100   | %            |   |     |    |
|      | 档案、资料印制及时率   | =               |          |       |                                                                                                       |      | 100   | %            |   |     |    |
|      | 档案、资料报送及时率   | =               |          |       |                                                                                                       |      | 100   | %            |   |     |    |
| 效益指标 | 社会效益指标       | 生态环境保护工作正常开展保障率 |          |       |                                                                                                       | 定性   | 优良中低差 | 其他           |   |     |    |
|      |              | 档案管理及报送效率       | 定性       | 优良中低差 | 其他                                                                                                    |      |       |              |   |     |    |
|      | 可持续影响指标      | 跨部门协作机制健全性      | 定性       | 优良中低差 | 其他                                                                                                    |      |       |              |   |     |    |
|      |              | 人员配备合理性         | 定性       | 优良中   | 其他                                                                                                    |      |       |              |   |     |    |

|               |      |                              |              |           |                |               |       |       |
|---------------|------|------------------------------|--------------|-----------|----------------|---------------|-------|-------|
|               |      |                              |              |           |                |               | 低差    |       |
|               |      |                              |              |           | 档案管理完备性        | 定性            | 优良中低差 | 其他    |
|               |      |                              | 满意度指标        | 服务对象满意度指标 | 工作人员满意度        | ≥             | 95    | %     |
|               |      |                              |              |           | 档案使用单位满意度      | ≥             | 95    | %     |
| 生态文明示范县创建工作经费 | 3.00 | 针对刚察县生态文明示范县创建工作，保证该工作的正常开展。 | 产出指标         | 数量指标      | 生态文明示范县创建前期调研数 | ≥             | 3     | 次     |
|               |      |                              |              |           | 创建工作项目协调次数     | ≥             | 8     | 次     |
|               |      |                              |              |           | 创建工作档案资料印制批次   | ≥             | 5     | 次     |
|               |      |                              |              | 质量指标      | 前期调研工作有效性      | =             | 100   | %     |
|               |      |                              |              |           | 资料印制准确率        | =             | 100   | %     |
|               |      |                              |              |           | 项目协调工作效率       | ≥             | 80    | %     |
|               |      |                              |              | 时效指标      | 创建工作开展及时率      | =             | 100   | %     |
|               |      |                              |              |           | 档案资料印制及时率      | =             | 100   | %     |
|               |      |                              |              | 效益指标      | 社会效益指标         | 前期调研及协调工作科学合理 | 定性    | 优良中低差 |
|               |      |                              | 前期调研及协调工作覆盖率 |           |                | 定性            | 优良中低差 | 其他    |
|               |      |                              | 可持续影响指标      |           | 生态文明示范县创建工作完备性 | 定性            | 优良中低差 | 其他    |
|               |      |                              | 满意度指标        | 服务对象满意度指标 | 工作人员满意度        | ≥             | 90    | %     |

|                      |       |                  |           |                   |                           |    |           |    |  |
|----------------------|-------|------------------|-----------|-------------------|---------------------------|----|-----------|----|--|
|                      |       |                  |           | 标                 |                           |    |           |    |  |
| 聘用人员<br>工资           | 19.20 | 保证聘用人员<br>工资发放。  | 产出<br>指标  | 数量<br>指标          | 聘用人员工资数                   | ≥  | 192000    | 元  |  |
|                      |       |                  |           |                   | 聘用人数                      | ≥  | 4         | 个  |  |
|                      |       |                  |           | 质量<br>指标          | 每月发放准确率                   | =  | 100       | %  |  |
|                      |       |                  |           | 时效<br>指标          | 发放及时率                     | =  | 100       | %  |  |
|                      |       |                  | 效益<br>指标  | 社会效益<br>指标        | 提升个人收入                    | 定性 | 优良中<br>低差 | 其他 |  |
|                      |       |                  |           | 可持续影<br>响指标       | 发放标准规范性                   | 定性 | 优良中<br>低差 | 其他 |  |
|                      |       |                  | 满意度<br>指标 | 服务对象<br>满意度指<br>标 | 聘用人员满意度                   | ≥  | 90        | %  |  |
| 驻村干部<br>乡镇工作<br>岗位补助 | 0.60  | 驻村干部乡镇<br>工作岗位补助 | 产出<br>指标  | 数量<br>指标          | 驻村时间                      | ≥  | 200       | 天  |  |
|                      |       |                  |           |                   | 驻村干部数量                    | =  | 1         | 人  |  |
|                      |       |                  |           | 质量<br>指标          | 考核完成率                     | =  | 100       | %  |  |
|                      |       |                  |           |                   | 日常考核合格率                   | ≥  | 90        | %  |  |
|                      |       |                  | 效益<br>指标  | 社会效益<br>指标        | 解决帮扶联点村<br>面临的突出问<br>题和困难 | 定性 | 提升        | 其他 |  |
|                      |       |                  |           | 可持续影<br>响指标       | 提升帮扶联点村<br>的幸福感           | 定性 | 有效        | 其他 |  |
|                      |       |                  | 满意度<br>指标 | 服务对象<br>满意度指<br>标 | 帮扶联点村群众<br>满意度            | ≥  | 90        | %  |  |

|                                                    |           |                                                                                                                                      |       |           |               |   |        |        |
|----------------------------------------------------|-----------|--------------------------------------------------------------------------------------------------------------------------------------|-------|-----------|---------------|---|--------|--------|
| 青财资环字【2022】1867号青海省财政厅关于提前下达2023年中央和省级水污染防治专项资金的通知 | 10,865.00 | 本项目针对沙柳河流域生态缓冲带缺失和水涵养能力退化的问题,通过建设生态缓冲带工程和水涵养工程,实施水岸一体综合治理,恢复生态缓冲带功能,提升水源涵养能力,并起到截留面源污染、改善物种丰都、改善区域气候等功能。通过小流域内水环境的提升,间接带动青海湖水质的整体提升。 | 产出指标  | 数量指标      | 建设(改造、修缮)工程量  | ≥ | 460100 | 平方米/公里 |
|                                                    |           |                                                                                                                                      |       |           | 建设(改造、修缮)工程数量 | ≥ | 1      | 个      |
|                                                    |           |                                                                                                                                      |       | 质量指标      | 竣工验收合格率       | ≥ | 100    | %      |
|                                                    |           |                                                                                                                                      |       |           | 项目设计变更率       | ≤ | 10     | %      |
|                                                    |           |                                                                                                                                      |       | 时效指标      | 项目按计划完工率      | ≥ | 100    | %      |
|                                                    |           |                                                                                                                                      |       |           | 项目按计划开工率      | ≥ | 95     | %      |
|                                                    |           |                                                                                                                                      | 效益指标  | 社会效益指标    | 项目受益人数        | ≥ | 9200   | 人      |
|                                                    |           |                                                                                                                                      |       |           | 设施正常运转率       | ≥ | 100    | %      |
|                                                    |           |                                                                                                                                      |       |           | 建筑(工程)综合利用率   | ≥ | 100    | %      |
|                                                    |           |                                                                                                                                      | 满意度指标 | 服务对象满意度指标 | 受益群体满意度       | ≥ | 90     | %      |

## 第四部分 名词解释

### 一、收入类

**（一）财政拨款收入：**指本级财政当年拨付的资金，包括一般公共预算拨款收入和政府性基金预算拨款收入。其中：一般公共预算拨款收入包括财政部门经费拨款、专项收入、行政事业性收费收入、罚没收入、国有资源（资产）有偿使用收入和其他收入。

**（二）上年结转和结余：**指以前年度支出预算因客观条件变化未执行完毕、结转到本年度按有关规定继续使用的资金，既包括财政拨款结转和结余，也包括事业收入、经营收入、其他收入的结转和结余。

### 二、支出类

**（一）基本支出：**指为保障机构正常运转、完成日常工作任务而发生的人员支出和公用支出。

**（二）项目支出：**指在基本支出之外为完成特定行政任务和事业发展目标所发生的支出。

**（三）一般公共预算“三公”经费支出：**指一般公共预算安排的因公出国（境）费、公务用车购置及运行费和公务接待费支出。其中，因公出国（境）费是指部门工作人员因公务出国（境）的往返机票费、住宿费、伙食费、培训费等支出；公务用车购置及运行费是指部门购置公务用车支出及公务用车使用过程中发生的租用费、燃料费、过路过桥费、保险费等支出；公务接待费



支出是指部门按规定开支的各类公务接待（含外宾接待）支出。

**（四）机关运行经费：**为保障行政部门（含参照公务员法管理的事业部门）运行用于购买货物和服务的各项资金，包括办公及印刷费、邮电费、差旅费、会议费、福利费、日常维修费、专用材料及一般设备购置费、办公用房水电费、办公用房取暖费、办公用房物业管理费、公务用车运行维护费以及其他费用。

### 三、支出科目类

**（一）社会保障和就业支出(类)行政事业单位养老支出(款)行政单位离退休(项)：**反映行政单位（包括实行公务员管理的事业单位）开支的离退休经费。

**（二）社会保障和就业支出(类)行政事业单位养老支出(款)机关事业单位基本养老保险缴费支出(项)：**反映机关事业单位实施养老保险制度由单位缴纳的基本养老保险费支出。

**（三）社会保障和就业支出(类)行政事业单位养老支出(款)机关事业单位职业年金缴费支出(项)：**反映机关事业单位实施养老保险制度由单位实际缴纳的职业年金支出。

**（四）卫生健康支出(类)行政事业单位医疗(款)行政单位医疗(项)：**反映财政部门安排的行政单位（包括实行公务员管理的事业单位，下同）基本医疗保险缴费经费、未参加医疗保险的行政单位的公费医疗经费，按国家规定享受离休人员、红军老战士待遇人员的医疗经费。

**（五）卫生健康支出(类)行政事业单位医疗(款)事业单**

位医疗（项）：反映财政部门安排的事业单位基本医疗保险缴费经费，未参加医疗保险的事业单位的公费医疗经费，按国家规定享受离休人员待遇的医疗经费。

（六）卫生健康支出（类）行政事业单位医疗（款）公务员医疗补助（项）：反映财政部门安排的公务员医疗补助经费。

（七）卫生健康支出（类）行政事业单位医疗（款）其他行政事业单位医疗支出（项）：反映除上述项目以外的其他用于行政事业单位医疗方面的支出。

（八）节能环保支出（类）环境保护管理事务（款）行政运行（项）：反映行政单位（包括实行公务员管理的事业单位）的基本支出。

（九）节能环保支出（类）环境保护管理事务（款）一般行政管理事务（项）：反映行政单位（包括实行公务员管理的事业单位）未单独设置项级科目的其他项目支出。

（十）节能环保支出（类）环境保护管理事务（款）其他环境保护管理事务支出（项）：反映除上述项目以外其他用于环境保护管理事务方面的支出。

（十一）节能环保支出（类）环境监测与监察（款）其他环境监测与监察支出（项）：反映除上述项目以外其他用于环境监测与监察方面的支出。

（十二）节能环保支出（类）污染防治（款）水体（项）：反映政府在排水、污水处理、水污染防治、湖库生态环境保护、

水源地保护、国土江河综合整治、河流治理与保护、地下水修复与保护等方面的支出。

**（十三）节能环保支出（类）污染防治（款）其他污染防治支出（项）：**反映除上述项目以外其他用于污染防治方面的支出。

**（十四）节能环保支出（类）自然生态保护（款）生态保护（项）：**反映用于生态功能区、生态示范区、生态省（市、县）管理及能力建设、日常管护、宣教、试点示范等支出，生态修复支出，资源开发生态监管支出，生态护林员的劳务报酬等支出。

**（十五）节能环保支出（类）自然生态保护（款）其他自然生态保护支出（项）：**反映除上述项目以外其他用于自然生态保护方面的支出。

**（十六）节能环保支出（类）其他节能环保支出（款）其他节能环保支出（项）：**反映除上述项目以外其他用于节能环保方面的支出。

**（十七）住房保障支出（类）住房改革支出（款）住房公积金（项）：**反映行政事业单位按人力资源和社会保障部、财政部规定的基本工资和津贴补贴以及规定比例为职工缴纳的住房公积金。

#### **四、部门专业类名词**

无。